


GSSC Alumni 連絡先データベース登録操作手順

登録情報画面にアクセスします。

http://atlantic.gssc.nihon-u.ac.jp/~gssc_alumni/database.php

ご自身の在学中の ID とパスワードを入力してログインします。

①ユーザ ID、②パスワード1、③パスワード2を入力後、LOGIN ボタン  をクリックします。

大学院 総合社会情報研究科 修了生情報

(※)入力は半角英数字をお願いします。

ユーザID:

←①

パスワード1:

←②

パスワード2:

←③

LOGIN

←LOGIN ボタンをクリックする


ログインすると次の画面「登録情報」が表示されます。

登録情報

設定項目	設定値	変更設定
ユーザID	2010i09	変更不可
パスワード1(必須)	*****	<div>修正</div>
パスワード2(必須)	*****	<div>修正</div>
氏名	未設定	<div>修正</div>
メールアドレス(必須)	未設定	<div>修正</div>
指導教官氏名	未設定	<div>修正</div>
サポーターズバンクへの登録	登録しません	<div>修正</div>
前回のアクセス日時	2012/10/06 10:21	自動更新



パスワードを変更しましょう。

修正ボタン  をクリックし、パスワード1を変更します。


パスワード1(必須)	*****	
------------	-------	---

④パスワード1に任意の新しいパスワードを入力します。

⑤次に確認用パスワードに④で入力したパスワードを入力します。

情報修正画面		
設定項目	設定値	変更設定
ユーザID	2010i09	変更不可
パスワード1(必須)	新しいパスワード: <input type="text"/> ← ④ 確認用パスワード: <input type="text"/> ← ⑤ <small>※同じパスワードを入力してください。 ※半角英数字のみをお使いください。</small>	OK
パスワード2(必須)	*****	
氏名	未設定	
メールアドレス(必須)	未設定	
指導教官氏名	未設定	
サポーターズバンクへの登録	登録しません	
前回のアクセス日時	2012/10/06 10:21	自動更新

パスワードを入力したら OK ボタン  をクリックします。


パスワード1(必須)	新しいパスワード: <input type="password"/> 確認用パスワード: <input type="password"/> <small>※同じパスワードを入力してください。 ※半角英数字のみをお使いください。</small>	
------------	---	---


修正ボタン  をクリックし、パスワード 2 を変更します。


パスワード2(必須)	*****	
------------	-------	---

⑥パスワード 2 に任意の新しいパスワードを入力します。(パスワード 1 と異なるパスワードを推奨します。)

⑦次に確認用パスワードに⑥で入力したパスワードを入力します。

パスワード2(必須)	新しいパスワード: <input type="text"/>	
	確認用パスワード: <input type="text"/> <small>※同じパスワードを入力してください ※半角英数字のみをお使いください</small>	

パスワードを入力したら OK ボタン  をクリックします。


パスワード2(必須)	新しいパスワード: <input type="password"/>	
	確認用パスワード: <input type="password"/> <small>※同じパスワードを入力してください ※半角英数字のみをお使いください</small>	


名前を登録しましょう。

修正ボタン  をクリックします。

氏名	未設定	
----	-----	---

⑧あなたの名前を入力します。

氏名	氏: <input type="text"/> 氏: 西山 名: <input type="text"/> 名: 友紀子	
----	--	---

OK ボタン  をクリックすると名前が表示されます。

氏名	西山 友紀子	
----	--------	---


連絡先のメールアドレスを登録しましょう。


(メールアドレスの入力は必須です。)


修正ボタン  をクリックします。

メールアドレス(必須)	未設定	
-------------	-----	---

⑨あなたの連絡先のメールアドレスを入力します。

メールアドレス(必須)	adyu12131@g.nihon-u.ac.jp	
-------------	---------------------------	---

OK ボタン  をクリックするとメールアドレスが表示されます。


メールアドレス(必須)	adyu12131@g.nihon-u.ac.jp	
-------------	---------------------------	---


指導教官の名前を入力しましょう。

修正ボタン  をクリックします。

指導教官氏名	未設定	
--------	-----	---

⑩あなたの指導教官の名前を入力します。

指導教官氏名	氏: 階戸 名: 照雄	
--------	-------------	---

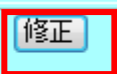
OK ボタン  をクリックすると指導教官の名前が表示されます。

指導教官氏名	階戸 照雄	
--------	-------	---


サポーターズバンクに登録しましょう。

*登録しない方はそのまま結構です。

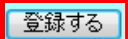
修正ボタン  をクリックします。

サポーターズバンクへの登録	登録しません	
---------------	--------	---

⑪「登録します」を選択し、OK ボタン  をクリックする。

サポーターズバンクへの登録	<input checked="" type="radio"/> 登録します <input type="radio"/> 登録しません	
---------------	---	---

サポーターズバンク情報画面が表示されますので、「活動可能エリア」「得意分野、または希望する作業」を選択します。

サポーターズバンク情報	
活動可能エリア:	
<input checked="" type="radio"/> 首都圏・関東地方	
<input type="radio"/> 関東地方より北	
<input type="radio"/> 関東地方より南	
<input type="radio"/> どこでも(都合がつけば)	
得意分野、または希望する作業:	
<input checked="" type="radio"/> なんでもやります	
<input type="radio"/> 司会・スピーチ	
<input type="radio"/> イベント等の受付	
<input type="radio"/> 情報配信・文書作成・広報	
<input type="radio"/> 教育関連	
<input type="radio"/> その他(自由記述)	
<div></div>	
	


「登録する」をクリックすると「登録します」に変更されます。

サポーターズバンクへの登録	登録します	 
---------------	-------	---

登録情報の確認をしたい時は、「内容確認」ボタンをクリックすると確認できます。

「内容確認」ボタンで表示された登録情報画面からは情報を修正することはできません。

登録情報を変更する場合、あるいは登録を止める時は修正ボタンをクリックします。

情報の登録が終わったら終了ボタン  をクリックします。

登録情報

設定項目	設定値	変更設定
ユーザID	2010i09	変更不可
パスワード1(必須)	*****	<input type="button" value="修正"/>
パスワード2(必須)	*****	<input type="button" value="修正"/>
氏名	西山 友紀子	<input type="button" value="修正"/>
メールアドレス(必須)	adyu12131@g.nihon-u.ac.jp	<input type="button" value="修正"/>
指導教官氏名	階戸 照雄	<input type="button" value="修正"/>
サポーターズバンクへの登録	登録します	<input type="button" value="内容確認"/> <input type="button" value="修正"/>
前回のアクセス日時	2012/10/06 10:21	自動更新

以上で登録操作は終了です。

パスワード忘れや技術的不都合への問い合わせ：

荒関仁志先生(araseki.hitoshi@nihon-u.ac.jp)へご連絡お願い致します。